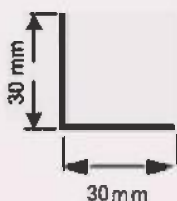

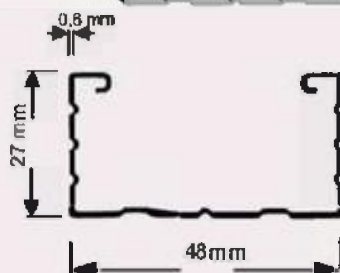

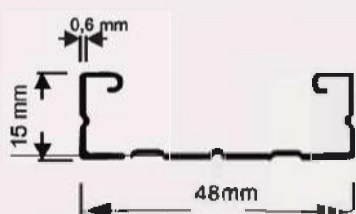


ISOLAREFLEX PROFILI a C/L



DESCRIZIONE	dimensioni e spessore mm	peso per pacco kg	mq per pacco
montante C/15/48/15	b 48		
bordo arrotondato	h 15		
zinco-magnesio	s 0,6		
C/15/48/15/3000/0,6	13000	217,72	576,00
C/15/48/15/4000/0,6	14000	290,00	768,00
montante C/27/48/27	b 48		
bordo arrotondato	h 27		
zinco-magnesio	s 0,6		
C/27/48/27/3000/0,6	13000	158,00	360,00
C/27/48/27/4000/0,6	14000	211,00	480,00

Prodotti costruiti in acciaio, spessore 6/10 mm, con rivestimento superficiale in Zinco / Zinco-Magnesio / Alluminio-Zinco-Silicio come elemento costruttivo del sistema **isolareflex**.

Tali profili sono dotati di un'elevata resistenza alla corrosione dovuta che offre la massima resistenza alla corrosione anche in ambienti aggressivi; Il fissaggio in opera del montante a C avviene nelle modalità descritte dalla scheda di posa in opera del sistema costruttivo **Isolareflex**.

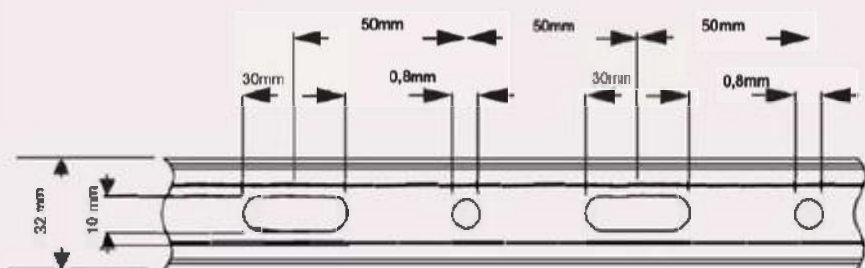
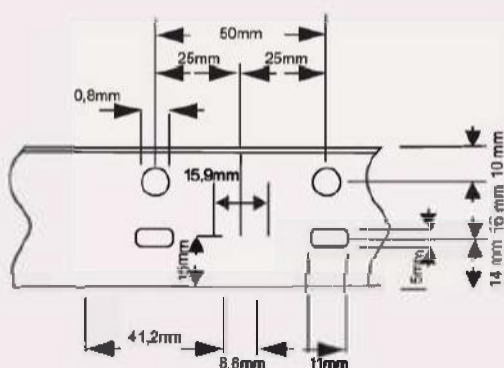
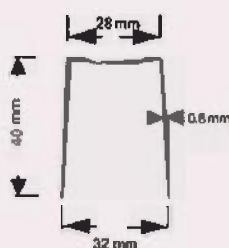
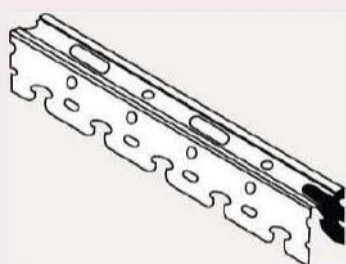
Profili ad L	Contenuto per Pacco
Profili ad L 30X30 mm ml3,0	10 pezzi da L=3m

Profili a C	Contenuto Bancata
Profili ad C 15 ml 3,0	192 pezzi totali 24 confezioni da 8 pezzi cadauna
Profili ad C 27 ml 3,0	120 pezzi totali 15 confezioni da 8 pezzi cadauna

Descrizione	Dimensioni	Peso
Profili ad C 15	15 X 48 mm ml3,0	1,14 kg
Profili ad C 27	27 X 48 mm ml3,0	1,32 kg
Profili ad L 30	30 X 30 mm ml3,0	0,80 kg

ISOLAREFLEX GUIDA A SCATTO AD U

DESCRIZIONE	dimensioni e spessore mm	peso per pezzo	mt per pacco
guida a scatto	b28		
U/40/28/40	h 40		
bordo arrotondato zinco-magnesio	s0,8		
U/40/28/40/3500/0,8	l 3500	200	350,00



Prodotto costruito in acciaio, dello spessore di 8/10 mm con rivestimento superficiale in Zinco/ Zinco-Magnesio / Alluminio-Zinco-Silicio, da utilizzarsi come elemento costruttivo del sistema

Isolareflex.

Tale profilo è dotato di un'elevata resistenza alla corrosione anche in ambienti aggressivi;

Il fissaggio in opera della guida a scatto ed U avviene nelle modalità descritte dalla scheda di posa in opera del sistema costruttivo Isolareflex.

Guida a U	Contenuto Bancale
Guida a U	100 pezzi totali 10 confezioni da 10 pezzi ciascuna

Dimensioni	Peso
28mmX 40mm m/3,50	2 kg

Info Favima srl

120 Salerno
Tel. +39 089 2027 583



www.isolareflex.it
info@isolareflex.it